





CANCELLETTI



I CANCELLETTI BENDINELLI

vengono realizzati su misura in base alle particolari esigenze della clientela. Offrono il vantaggio di occupare poco spazio risultando così indicati anche nella protezione delle abitazioni!

Sotto:
particolare dell'intreccio retraibile




BENDINELLI SERRANDE

Dal 1930 BENDINELLI è azienda artigiana leader nella costruzione di Serrande, Porte basculanti e Cancelletti. BENDINELLI è garanzia di

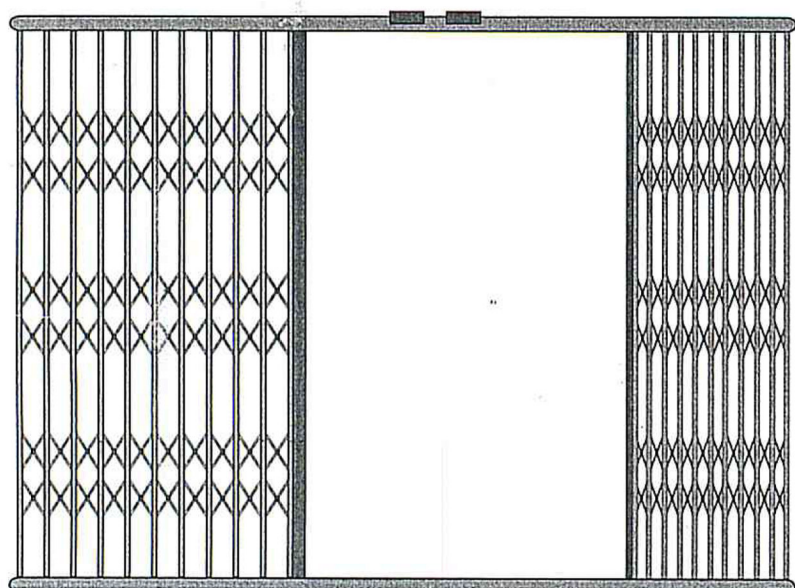
- ASSISTENZA PRE E POST VENDITA
- PERSONALE SPECIALIZZATO
- SERVIZIO ASSISTENZA
- QUALITA' DEL PRODOTTO
- CURA DELLE LAVORAZIONI

BENDINELLI è in grado di soddisfare anche le esigenze più particolari con lavorazioni su misura. Offre inoltre un ottimo servizio di vendita all'ingrosso o al minuto, consegne in tempi brevi, con mezzi propri, montaggio ed assistenza nel tempo.



A sinistra:
particolare
del carrello
montato su
cuscinetto
a sfere

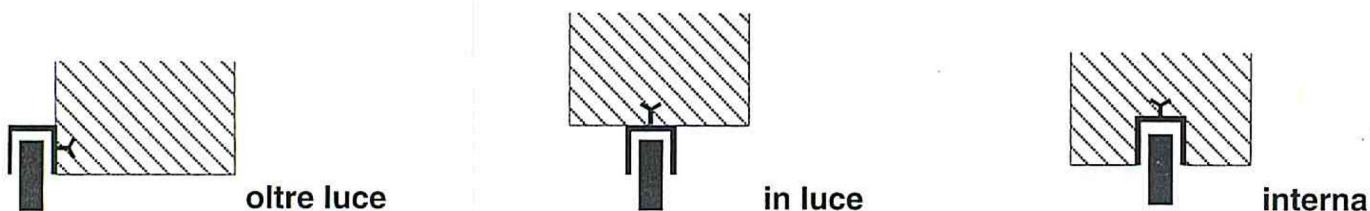
SCHEMA DI APPLICAZIONE



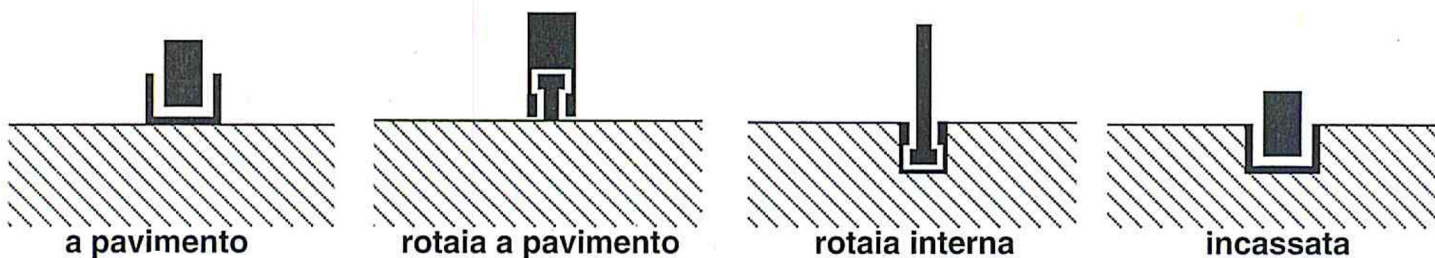
I CANCELLETTI BENDINELLI

sono costruiti con barre di ferro zincate a "U" che possono essere di due spessori - 15x15x15 mm, spessore 10% decimi - 20x15x20 mm, spessore 10 o 12 %, collegate tramite pantografi realizzati in lamiera di acciaio zincato a caldo, bloccati tramite ribattini. Lo scorrimento del cancelletto è assicurato da carrelli montati su cuscinetti a sfera posti sulla guida superiore di scorrimento. Il cancelletto, che viene realizzato su misura a seconda delle esigenze del cliente, ha il vantaggio, una volta aperto, di occupare poco spazio rendendo questo semplice quanto efficace sistema molto utile anche per la protezione delle abitazioni. Ogni cancelletto è fornito con serratura tipo Yale.

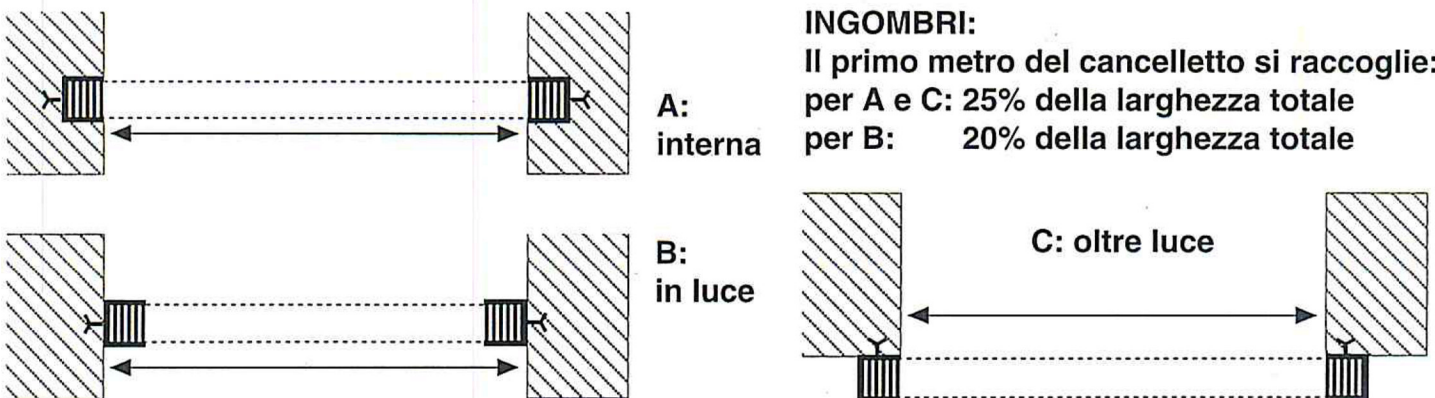
GUIDE SUPERIORI



GUIDE INFERIORI



POSIZIONE DELLA RACCOLTA



I DATI E LE FIGURE POSSONO SUBIRE DELLE VARIAZIONI E NON IMPEGnano IL COSTRUTTORE

INGOMBRI:

Il primo metro del cancelletto si raccoglie:
per A e C: 25% della larghezza totale
per B: 20% della larghezza totale



BENDINELLI SERRANDE

37060 Caselle di Sommacampagna (VR)

Via Lugagnano - Tel. (045) 8581194